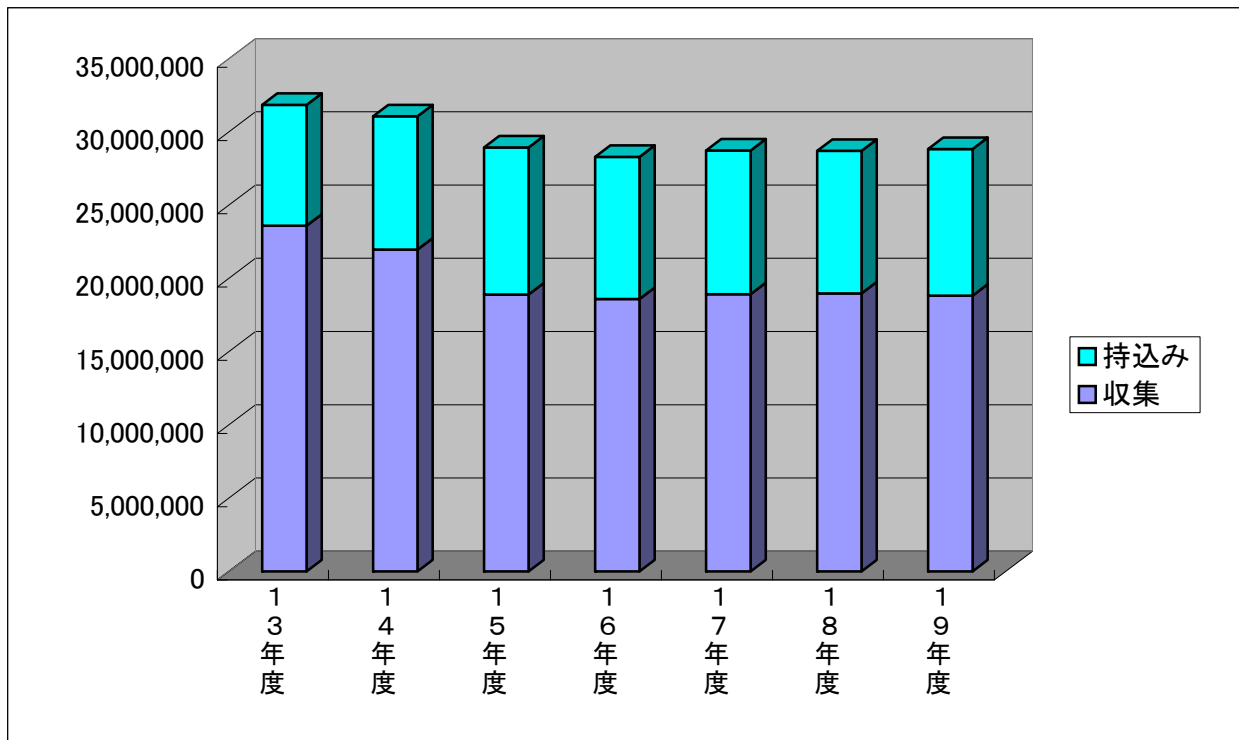


可燃ごみ

(単位:kg)

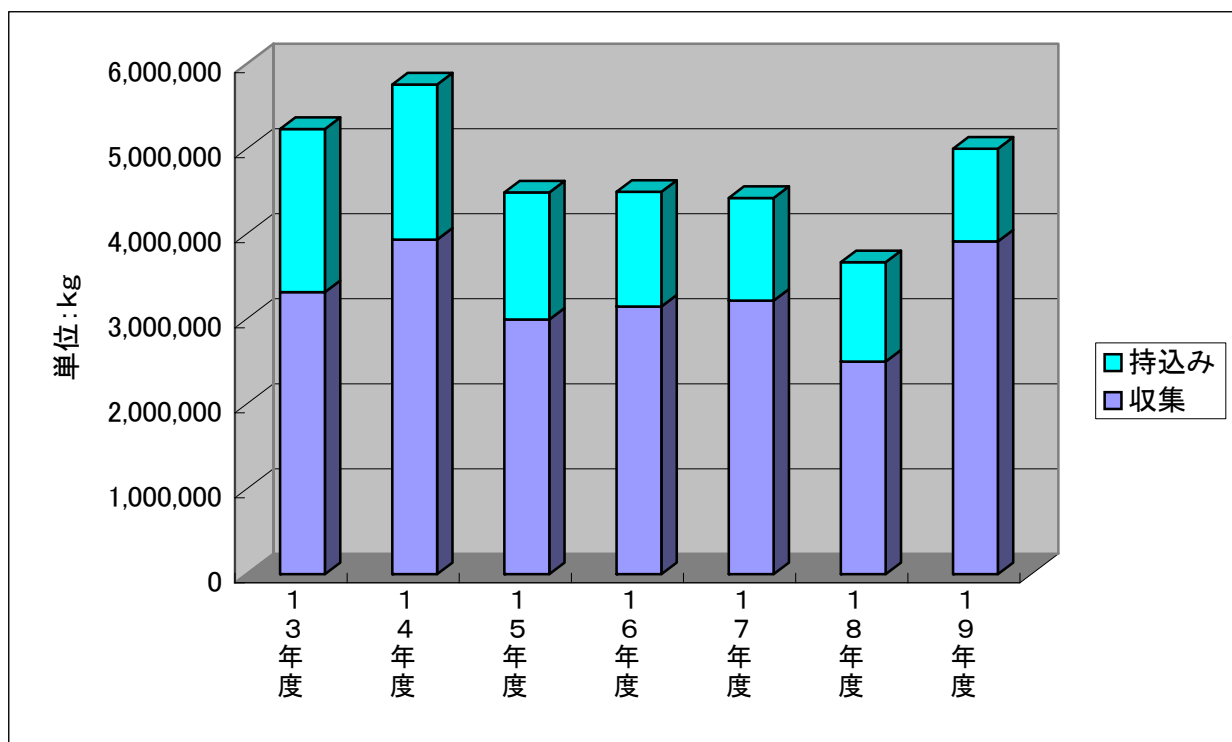
	収集	持込み	合計
13年度	23,596,020	8,248,830	31,844,850
14年度	21,968,140	9,096,840	31,064,980
15年度	18,895,210	10,042,650	28,937,860
16年度	18,596,150	9,696,940	28,293,090
17年度	18,915,960	9,816,790	28,732,750
18年度	18,972,800	9,731,340	28,704,140
19年度	18,822,450	柏崎市災害ごみ含む 238,650kg 10,008,690	28,831,140



不燃ごみ

(単位:kg)

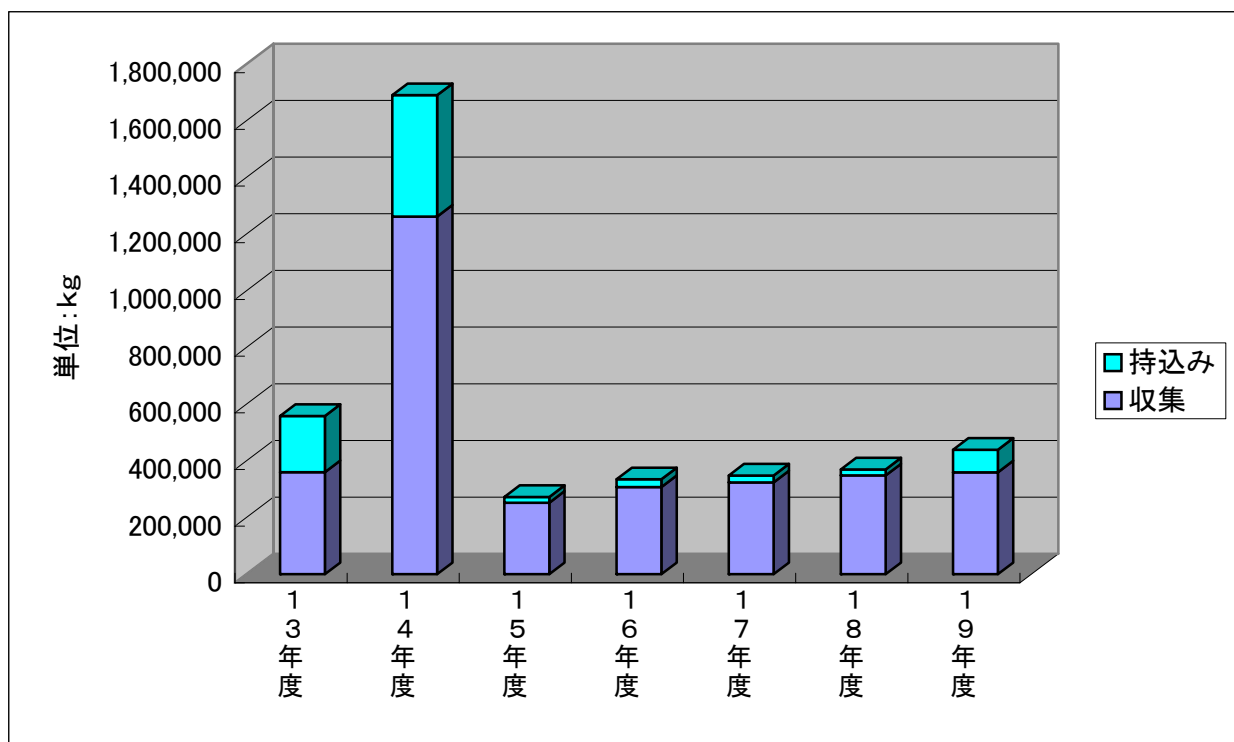
	収集	持込み	合計
13年度	3,317,600	1,917,200	5,234,800
14年度	3,934,700	1,823,900	5,758,600
15年度	2,994,000	1,494,700	4,488,700
16年度	3,147,500	1,349,100	4,496,600
17年度	3,216,400	1,207,400	4,423,800
18年度	2,500,300	1,168,100	3,668,400
19年度	3,912,600	1,091,100	5,003,700



粗大ごみ

(単位:kg)

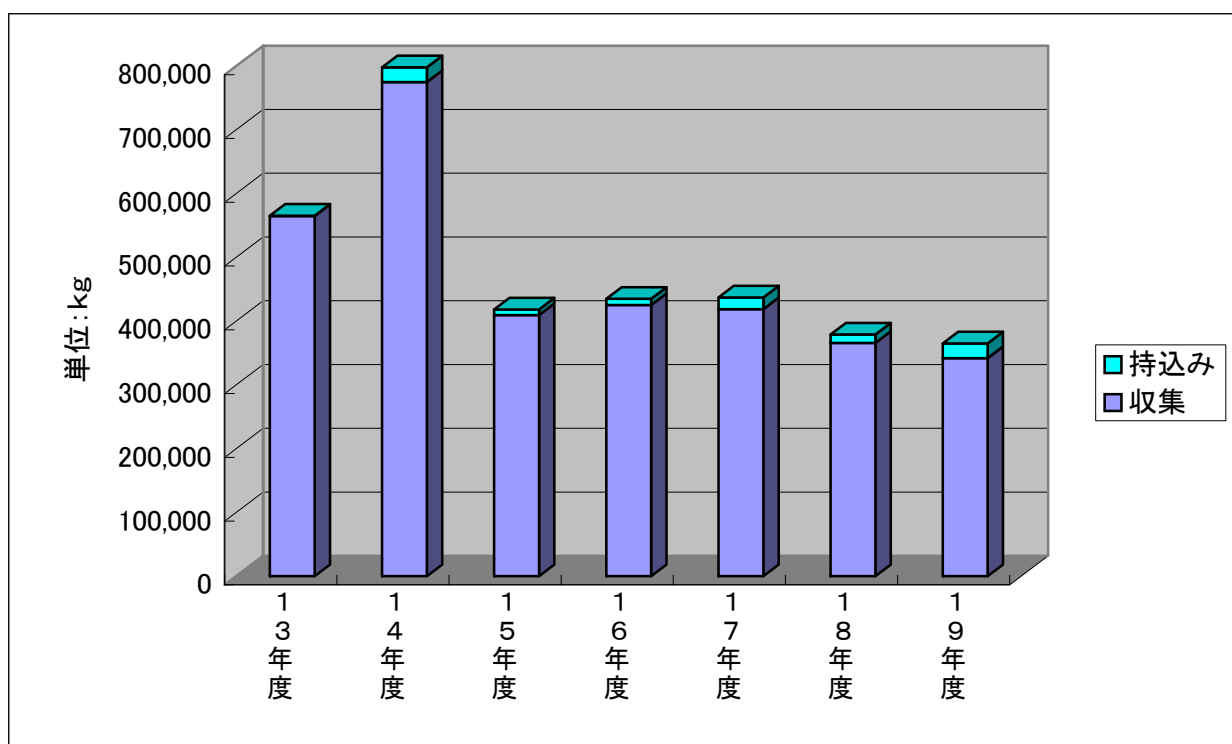
	収集	持込み	合計
13年度	359,810	198,320	558,130
14年度	1,261,670	428,260	1,689,930
15年度	251,970	20,320	272,290
16年度	307,450	27,430	334,880
17年度	323,710	24,340	348,050
18年度	348,390	21,240	369,630
19年度	359,420	79,430	438,850



金属

(単位:kg)

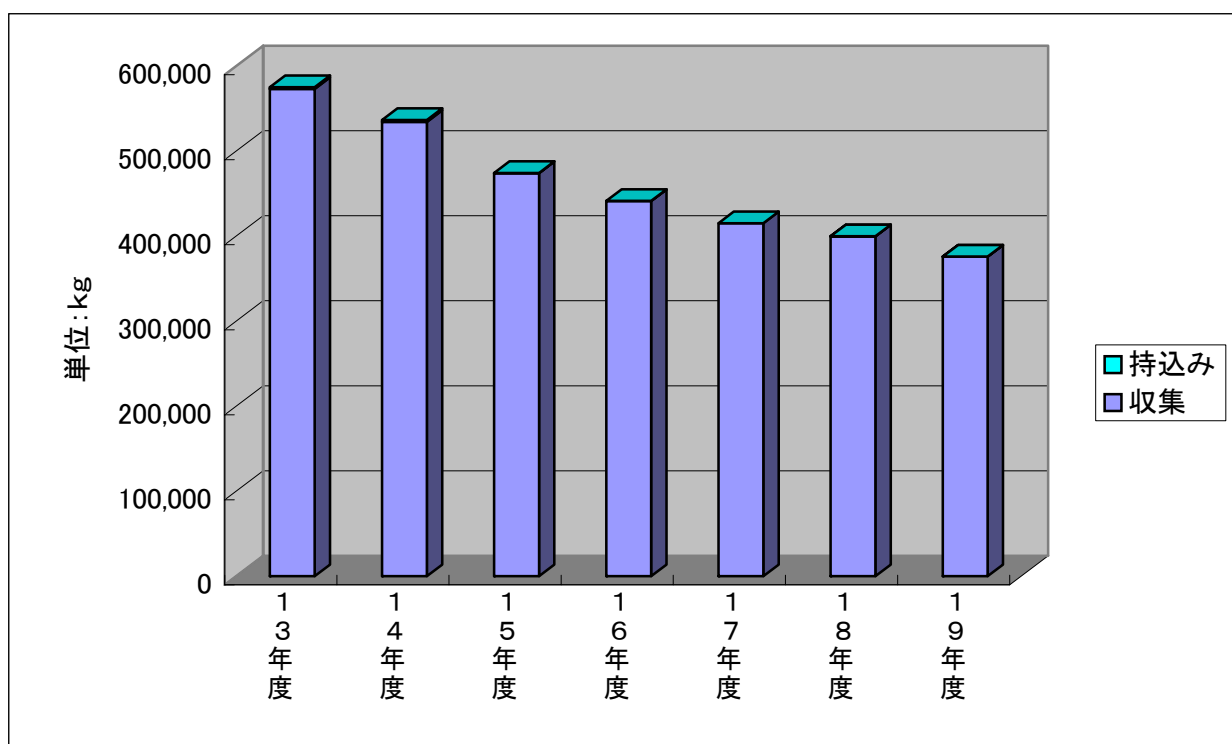
	収集	持込み	合計
13年度	564,760	460	565,220
14年度	774,880	22,980	797,860
15年度	409,420	8,740	418,160
16年度	425,070	9,800	434,870
17年度	418,750	18,330	437,080
18年度	365,800	13,160	378,960
19年度	341,970	23,080	365,050



缶

(単位:kg)

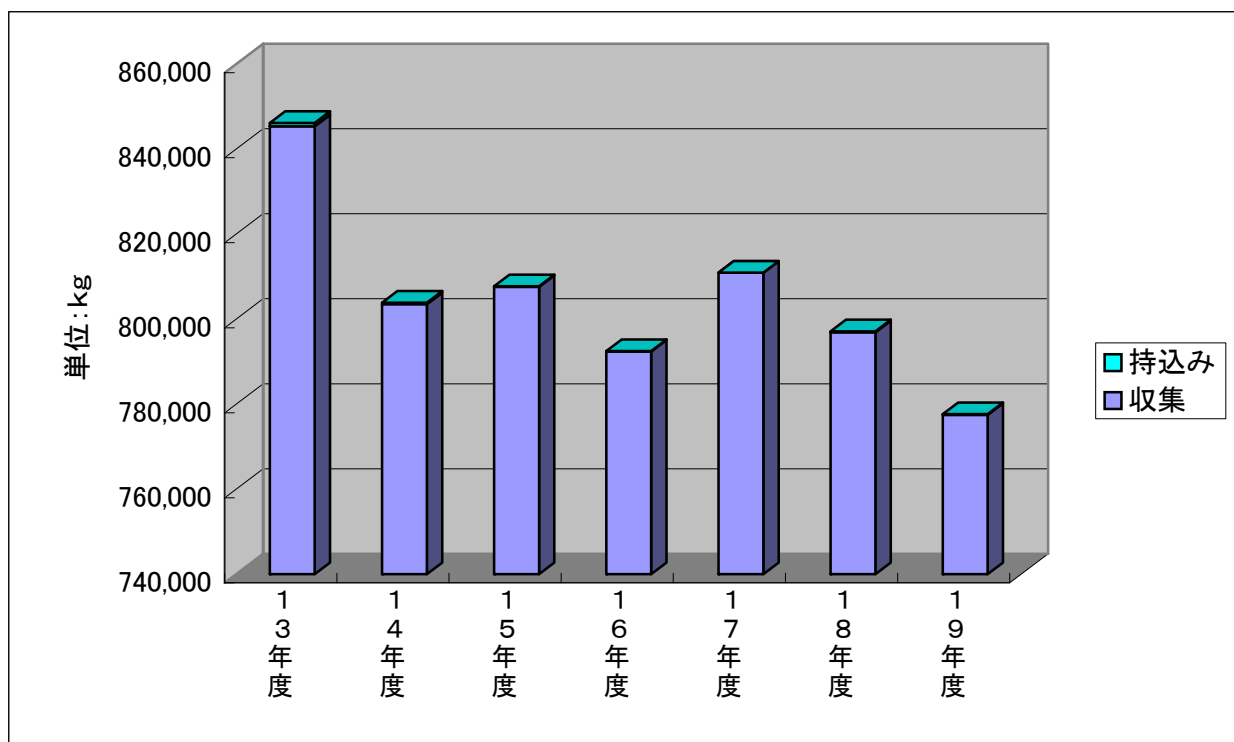
	収集	持込み	合計
13年度	573,000	2,060	575,060
14年度	534,210	2,320	536,530
15年度	474,030	150	474,180
16年度	441,140	230	441,370
17年度	415,100	20	415,120
18年度	399,620	150	399,770
19年度	375,750	100	375,850



びん

(単位:kg)

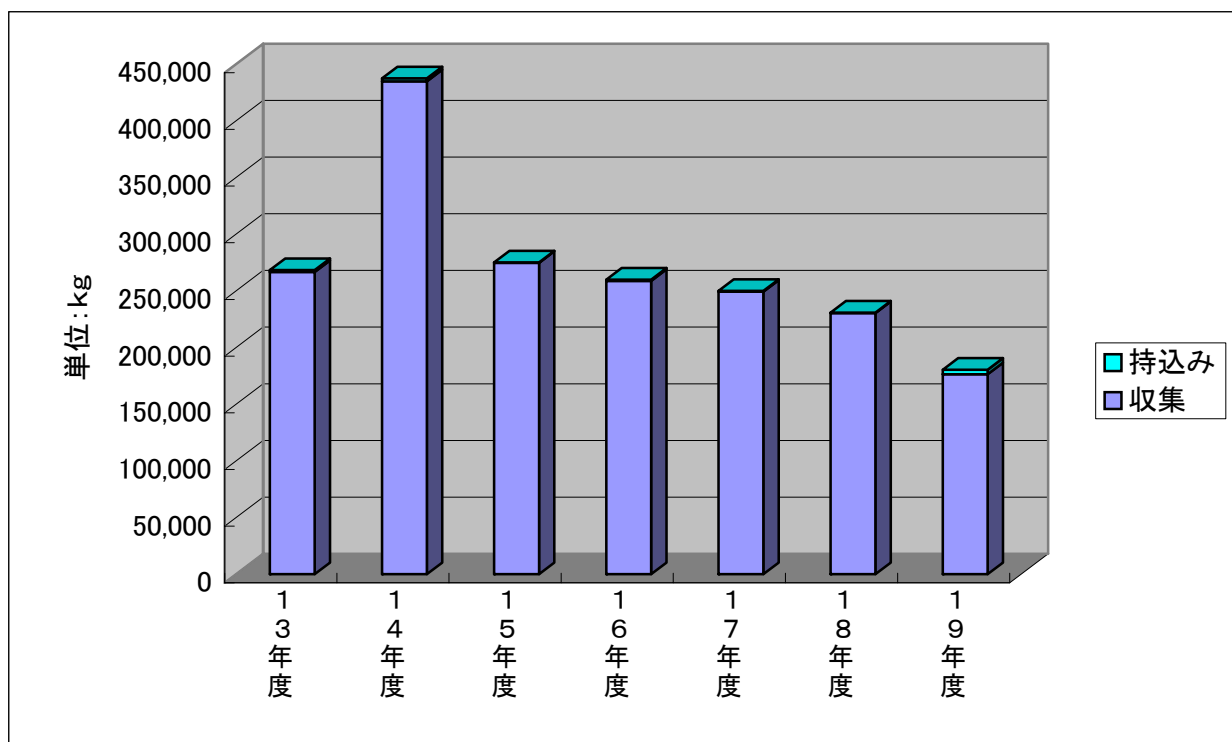
	収集	持込み	合計
13年度	845,330	800	846,130
14年度	803,500	360	803,860
15年度	807,560	150	807,710
16年度	792,380	90	792,470
17年度	810,920	0	810,920
18年度	796,870	250	797,120
19年度	777,470	170	777,640



古布

(単位:kg)

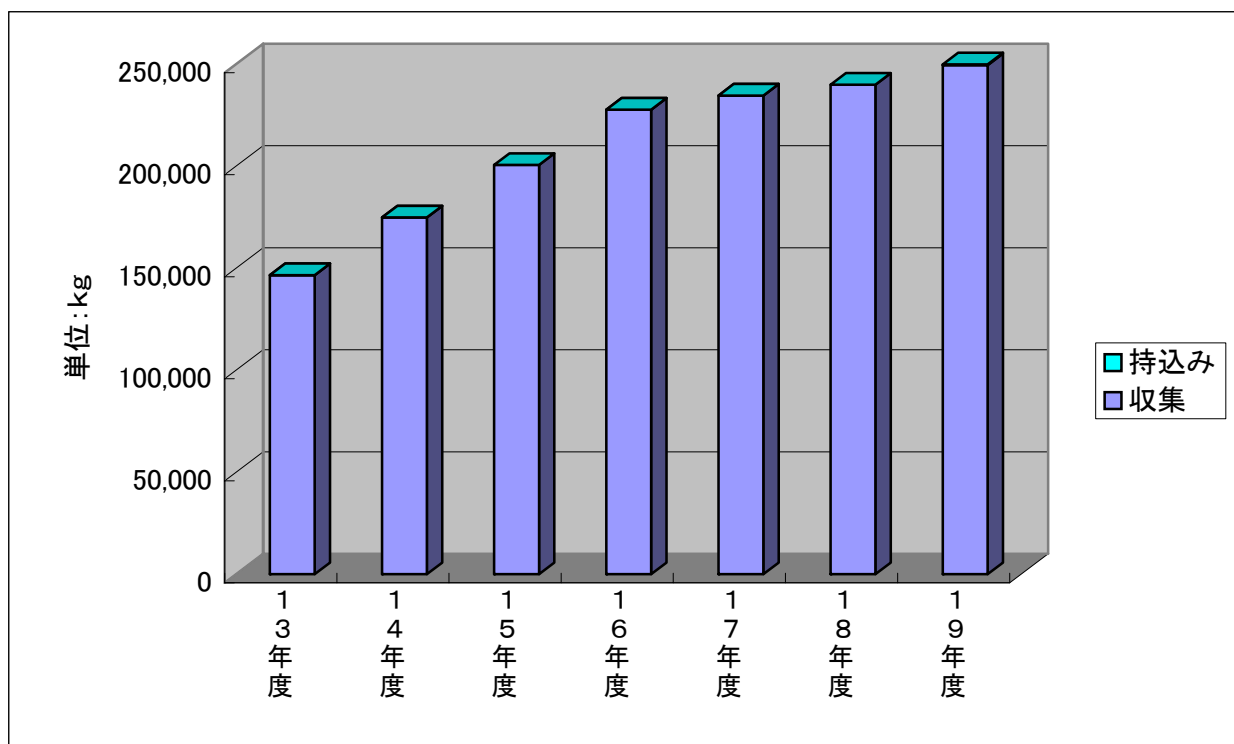
	収集	持込み	合計
13年度	266,500	1,680	268,180
14年度	434,750	2,550	437,300
15年度	274,600	390	274,990
16年度	258,660	1,110	259,770
17年度	249,130	740	249,870
18年度	230,310	420	230,730
19年度	176,330	3,970	180,300



ペットボトル

(単位:kg)

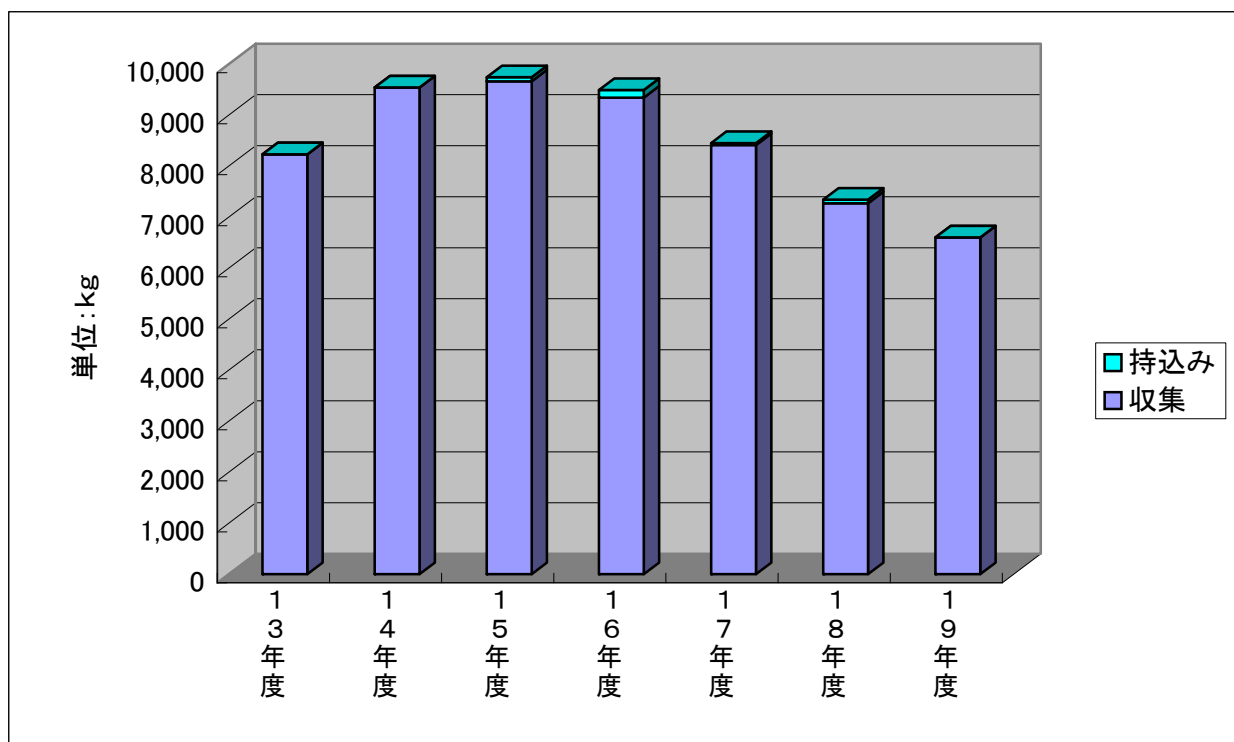
	収集	持込み	合計
13年度	146,550	0	146,550
14年度	174,810	0	174,810
15年度	200,520	10	200,530
16年度	227,610	0	227,610
17年度	234,510	0	234,510
18年度	239,800	70	239,870
19年度	249,430	370	249,800



紙パック

(単位:kg)

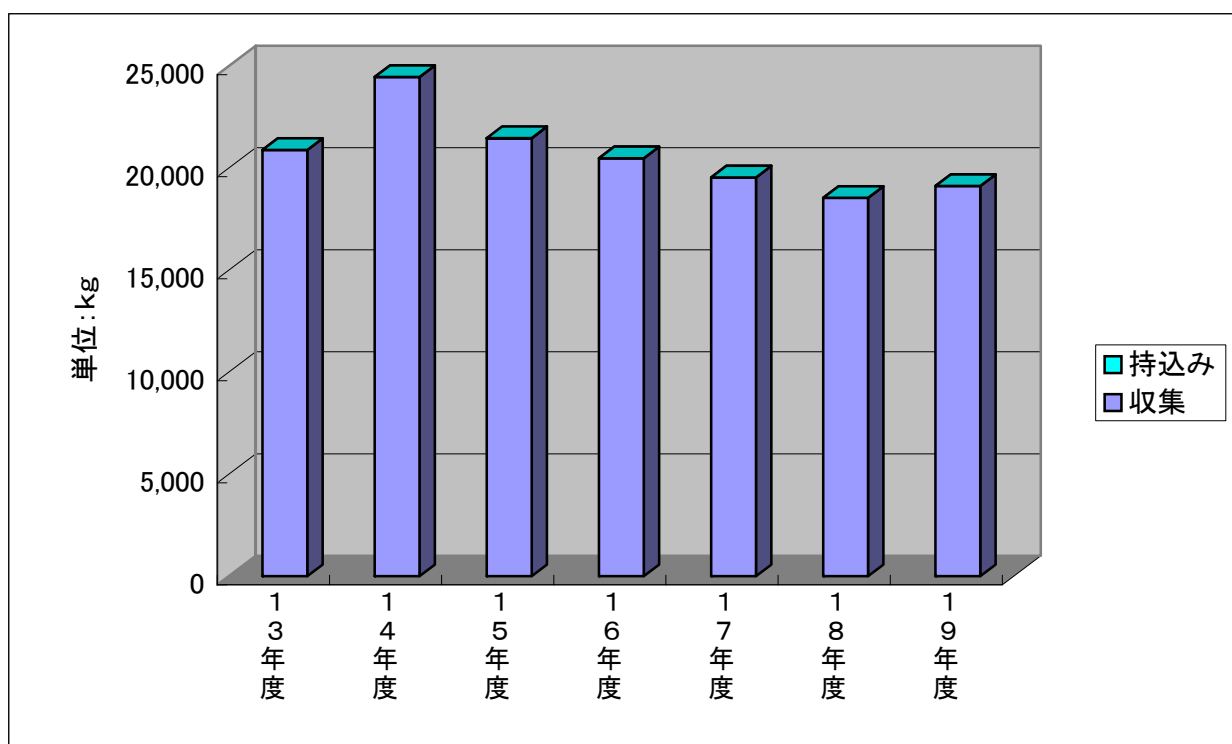
	収集	持込み	合計
13年度	8,230	0	8,230
14年度	9,540	0	9,540
15年度	9,660	80	9,740
16年度	9,340	150	9,490
17年度	8,410	40	8,450
18年度	7,270	70	7,340
19年度	6,600	0	6,600



乾電池

(単位:kg)

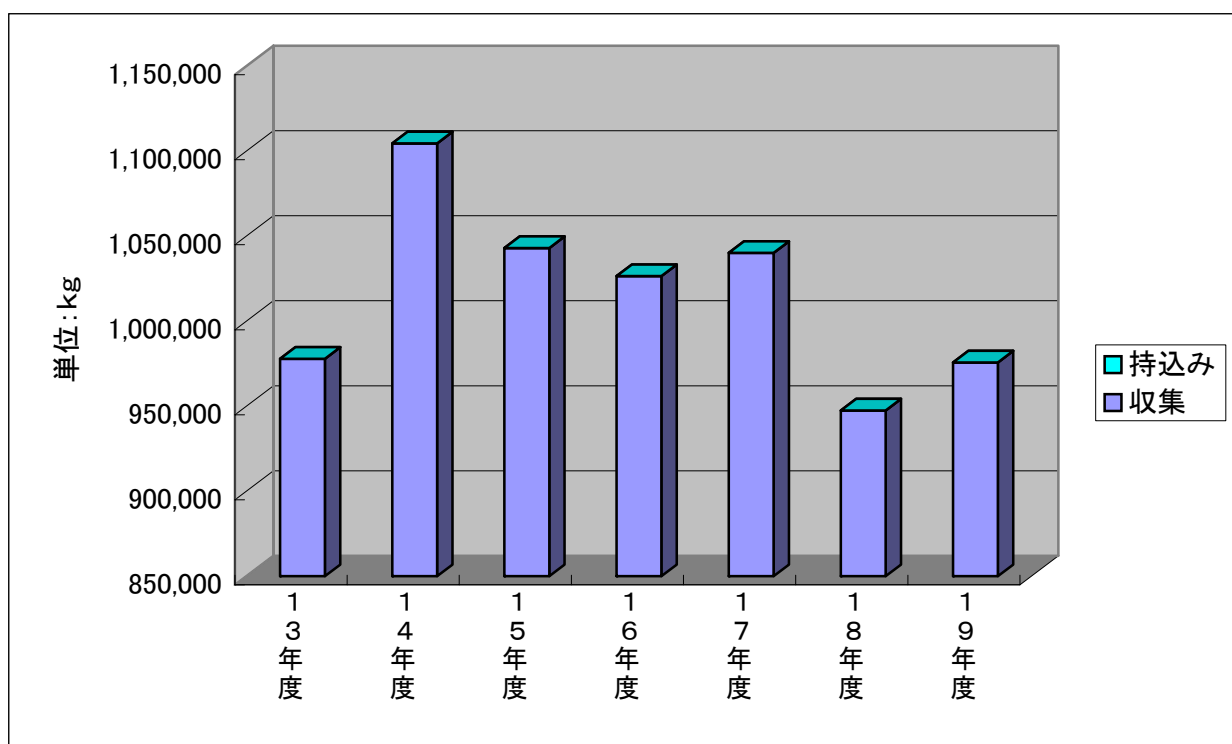
	収集	持込み	合計
13年度	20,890	0	20,890
14年度	24,460	0	24,460
15年度	21,460	10	21,470
16年度	20,480	0	20,480
17年度	19,540	0	19,540
18年度	18,540	0	18,540
19年度	19,120	0	19,120



新聞

(単位:kg)

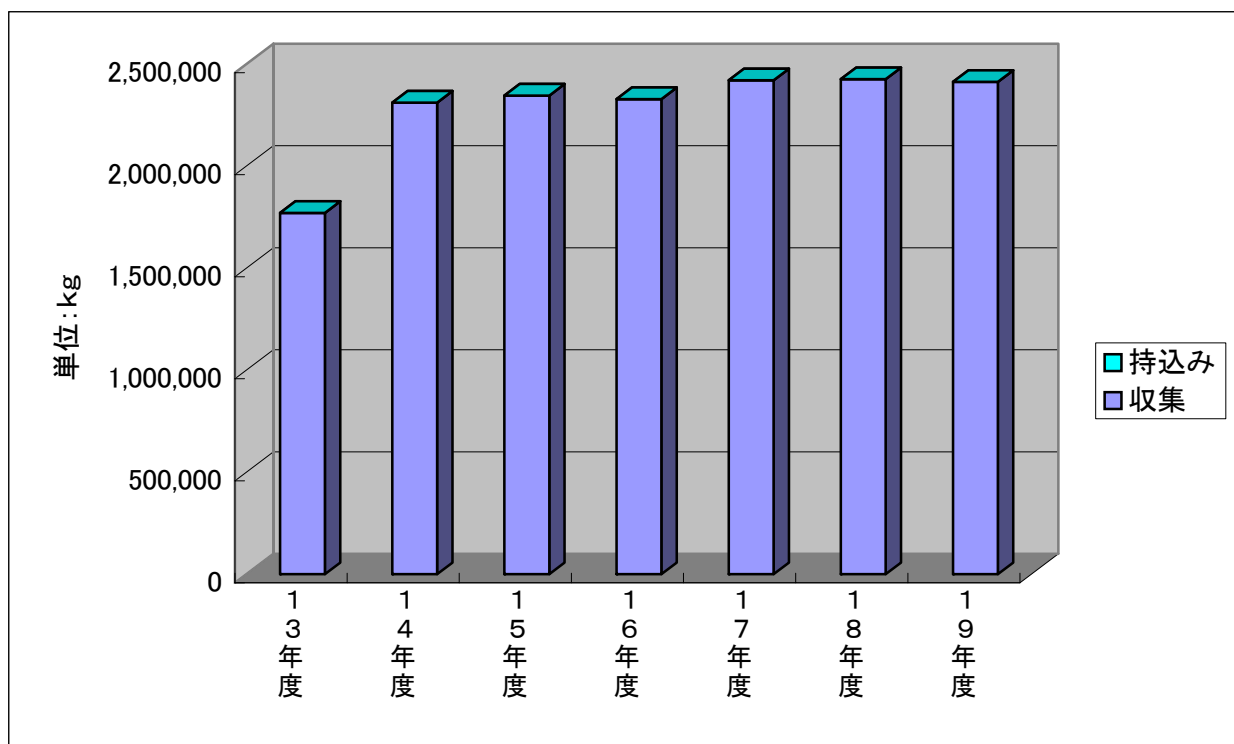
	収集	持込み	合計
13年度	977,820	0	977,820
14年度	1,104,530	0	1,104,530
15年度	1,042,970	0	1,042,970
16年度	1,026,430	0	1,026,430
17年度	1,040,110	0	1,040,110
18年度	947,420	0	947,420
19年度	975,680	0	975,680



雑誌

(単位:kg)

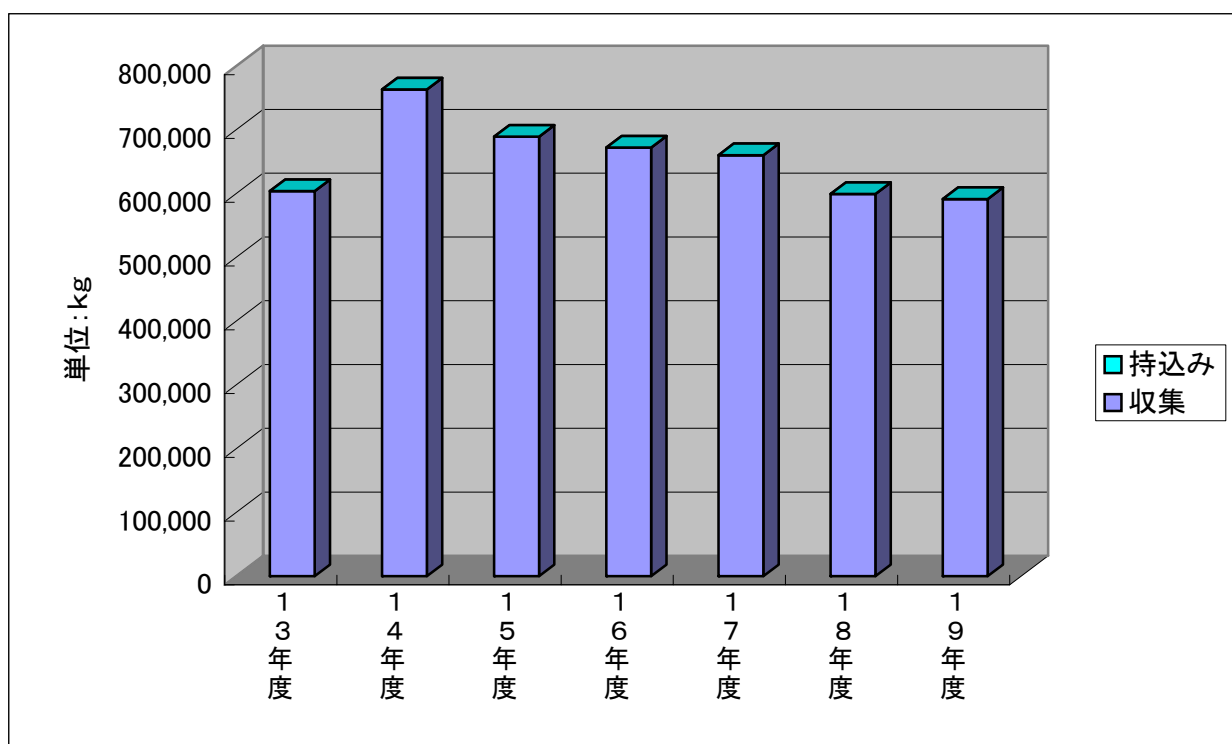
	収集	持込み	合計
13年度	1,770,510	0	1,770,510
14年度	2,310,630	0	2,310,630
15年度	2,345,100	0	2,345,100
16年度	2,327,980	0	2,327,980
17年度	2,420,080	0	2,420,080
18年度	2,425,730	0	2,425,730
19年度	2,412,310	0	2,412,310



段ボール

(単位:kg)

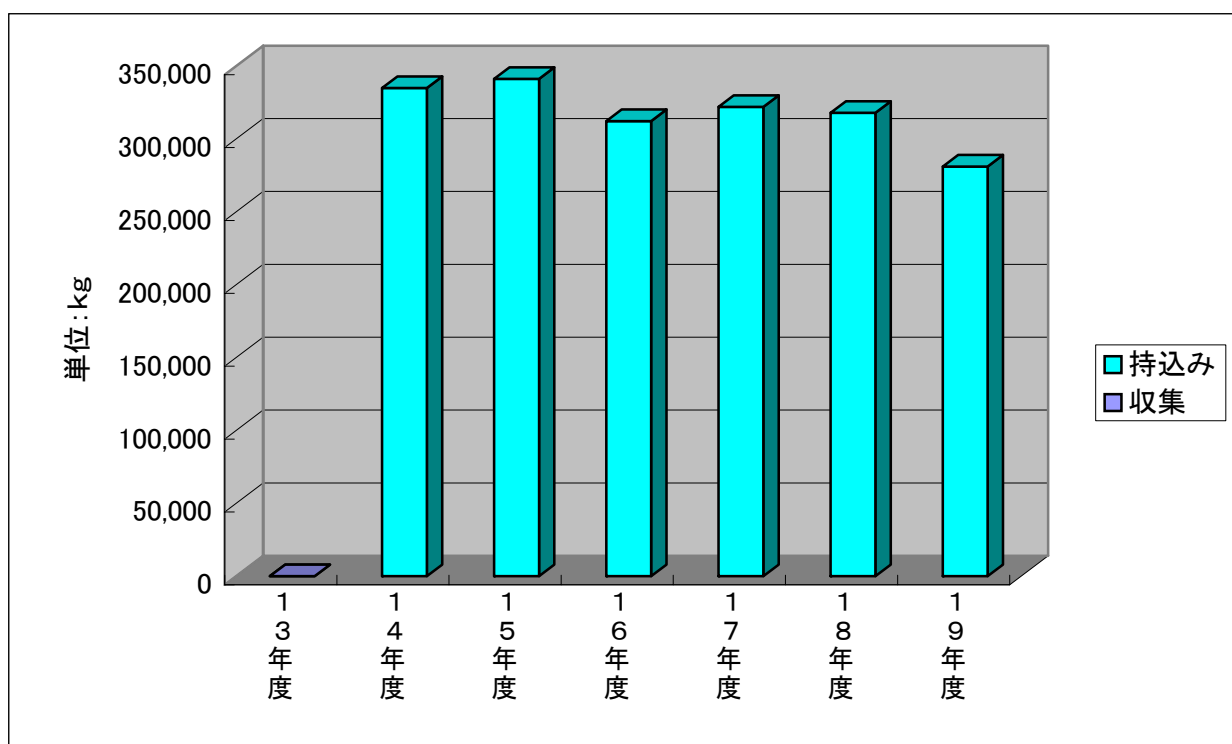
	収集	持込み	合計
13年度	603,780	0	603,780
14年度	763,160	0	763,160
15年度	689,090	0	689,090
16年度	672,020	0	672,020
17年度	660,080	0	660,080
18年度	599,240	0	599,240
19年度	591,400	0	591,400



堆肥化生ごみ

(単位:kg)

	収集	持込み	合計
13年度	0	0	0
14年度	0	334,850	334,850
15年度	0	341,110	341,110
16年度	0	312,200	312,200
17年度	0	321,910	321,910
18年度	0	317,820	317,820
19年度	0	281,040	281,040



剪定枝

(単位:kg)

	収集	持込み	合計
13年度	0	0	0
14年度	0	0	0
15年度	0	335,040	335,040
16年度	0	765,000	765,000
17年度	0	888,600	888,600
18年度	0	1,026,560	1,026,560
19年度	0	1,067,620	1,067,620

